

DIY-Engel aus Papprollen



SCHWIERIGKEITSGRAD: ★★

Das brauchen Sie:

- ◆ Papprollen (z. B. Toilettenpapierrollen)
- ◆ goldenen Sprühlack
- ◆ goldenen Bastelkarton
- ◆ goldenes Glitzergarn
- ◆ goldenen Dekoring (Ø 30 cm)
- ◆ Tannengrün
- ◆ goldenen Basteldraht
- ◆ Bleistift
- ◆ Schere
- ◆ Bastelkleber
- ◆ Ferrero Rocher

So wird's gemacht:


Nach Vorlage Kreis auf Bastelkarton zwei Mal übertragen und ausschneiden. Für den Engel Papprolle flach drücken. Vier 1,5 cm und vier 1 cm breite Streifen einzeichnen und abschneiden, sodass 8 Ringe entstehen. Für den Kopf einen der vier breiteren Ringe aufschneiden und zu einem kleineren Ring von ca. Ø 3,5 cm zusammenkleben. Für das Mittelteil die vier schmalen Ringe von 1 cm Breite aufschneiden und zu einer ovalen Form mit 4 cm Länge wieder zusammenkleben. Für das Unterteil die verbliebenen drei Ringe leicht zusammendrücken, sodass eine ovale Form entsteht.

Danach alle Ringe nach Vorlage mit Bastelkleber auf der Kreisschablone zu einer Engelsform anordnen und fixieren. Anschließend den zweiten Kreisboden als Verdeckung befestigen. Engel mit Sprühlack einfärben und trocknen lassen. Dekoring mit Tannengrün nach Belieben mit Basteldraht dekorieren. Für die Aufhängung des Engels Glitzergarn durch den Kopf fädeln und am Dekoring verknoten. Zum Abschluss den Engel mit Ferrero Rocher veredeln.

DIY-Engel aus Papprollen

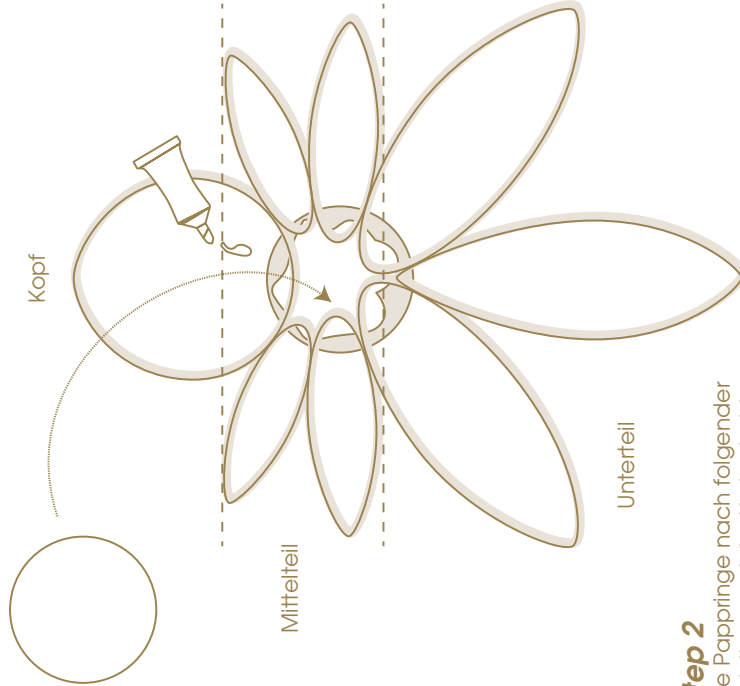
Für einen Engel werden vier 1,5 cm und vier 1 cm breite Streifen einer Toilettenpapierrolle benötigt.

FERRERO



Step 1

Kreisschablone pro Stern 2 x ausschneiden (Boden und Deckel).




Step 2

Die Pappringe nach folgender Anleitung auf der Kreisschablone anordnen und fixieren:

Kopf: Einen Ring von 1,5 cm Breite aufschneiden und zu einem Ring von ca. \varnothing 3,5 cm zusammenkleben.

Mittelteil: Vier Ringe von 1 cm Breite aufschneiden und zu einer ovalen Form mit 4 cm Länge wieder zusammenkleben.

Unterteil: Drei Ringe von 1,5 cm Breite leicht zusammendrücken, sodass eine ovale Form entsteht.



Step 3

Zweite Kreisschablone befestigen und Engel mit Ferrero Rocher veredeln.